

Resum de la Memòria 2017 de l'Oficina Antifrau de Catalunya

Prevenció

L'Oficina Antifrau de Catalunya té com a funció assistir aquells ens del sector públic que vulguin treballar per enfortir els sistemes d'integritat proporcionant-los recursos preventius en aquests tres àmbits:

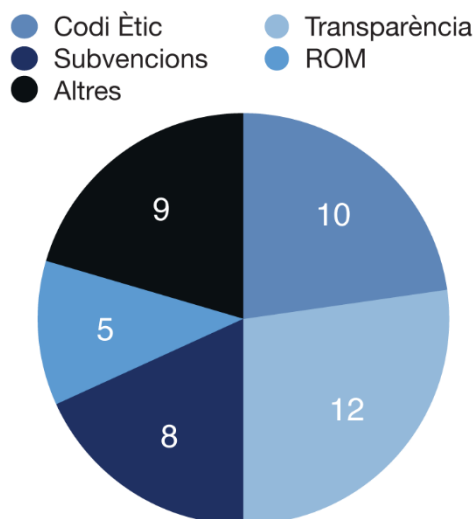
1. **Assessorament:** al·legacions normatives, consultes no vinculants, guiatge en dilemes ètics.
2. **Formació:** orientada a la capacitat i sensibilització.
3. **Eines de suport:** publicacions, guies, llistes de control, estudis.

Assessorament l'any 2017

Al·legacions

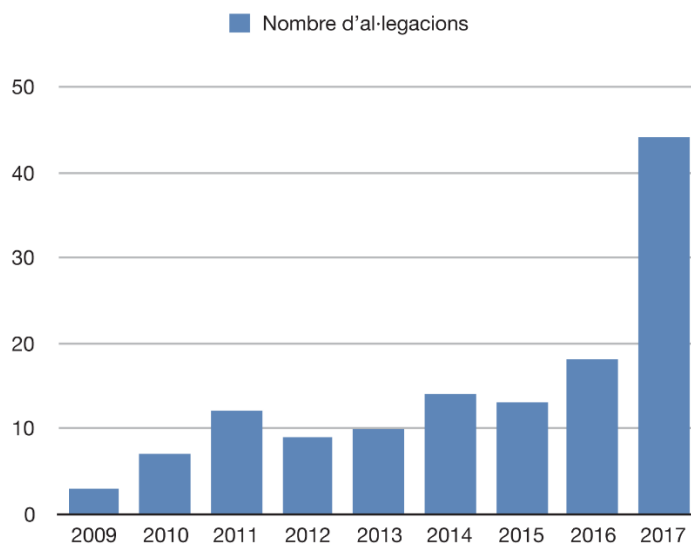
En el decurs de l'any 2017 l'Oficina ha tramès informes relatius a [44 projectes de disposicions normatives](#), gairebé s'ha triplicat el nombre de 2016, a més, la majoria de recomanacions han estat acollides pels ens destinataris.

Gràfic. Al·legacions per raó de la matèria:



*ROM: Reglament Orgànic Municipal

Taula. Informes d'al·legacions presentats des de l'any 2009 fins a l'any 2017:



Consultes no vinculants

Durant l'any 2017, l'Oficina Antifrau de Catalunya ha respost [tres consultes no vinculants](#).

Formació l'any 2017

El 2017 [l'àrea de Formació](#) ha aconseguit arribar de manera directa a 658 participants en les línies de treball que s'han prioritzat. La valoració mitjana de la formació rebuda per part dels participants ha estat de 8,49 en una escala d'1 a 10. A la taula següent es detalla de forma sintètica la informació i les dades més rellevants sobre aquestes actuacions.

Eines de suport. Riscos per a la integritat en la contractació pública

Mostra de les [eines de suport](#) de l'Oficina Antifrau és el projecte en què la direcció de Prevenció treballa actualment sobre els [Riscos per a la integritat en la contractació pública](#), una de les àrees més exposades a riscos de corrupció. Els primers fruits d'aquest projecte, endegat l'exercici 2017, ja han començat a veure la llum durant el primer trimestre de 2018 sota la forma de documents de treball.

Anàlisi i Investigacions

Avaluació prèvia de versemblança

Durant l'any 2017 l'Oficina Antifrau ha dut a terme l'avaluació prèvia de versemblança d'un total de **211 expedients**, la qual cosa suposa una mitjana de gairebé **18**

expedients de versemblança resolts mensualment. El 2017 ha estat l'any en què s'ha resolt un major nombre d'expedients des de la posada en funcionament de l'Oficina. Fins a l'exercici 2017, la mitjana d'increment del nombre d'expedients tancats d'un any a un altre en el període 2010-2016 era d'un 3%. Aquest any, **l'increment es xifra en un 26% respecte el 2016.**

Taula. Evolució anual de nombre d'expedients resolts

Any	2011	2012	2013	2014	2015	2016	2017
Nombre d'expedients resolts	142	134	154	154	164	167	211
% d'increment d'un any respecte del posterior		-6%	15%	0%	6%	2%	26%

Inici d'actuacions d'investigació

Una vegada concloua l'anàlisi prèvia de versemblança dels 211 expedients, el **48%** ha donat lloc a l'**inici d'actuacions d'investigació**, mentre que s'ha decretat l'**arxivament del 47%**. En el **5%** dels casos s'ha acordat la interrupció de l'expedient en haver-se constatat que els fets considerats eren objecte d'investigació per altres òrgans en considerar la possible rellevància penal dels fets en qüestió.

El nombre d'expedients que han donat lloc a l'inici d'actuacions d'investigació és molt superior al d'anys anteriors. En concret, l'any **2017** s'han tramès **102 expedients nous** amb la finalitat d'**iniciar actuacions d'investigació**. En canvi, el **2016 van ser 59**, el 2015, 63 i el 2014, 65, la qual cosa evidencia una major activitat de la direcció però provoca una major acumulació d'expedients d'investigació pendents de resoldre.

Denúncies rebudes el 2017

Durant l'any 2017 l'Oficina Antifrau ha **rebut un total de 154 denúncies**. Si comparem les 154 denúncies rebudes l'any 2017 amb els exercicis anteriors, s'observa una tendència a la baixa respecte del 2016 (-11%), 2014 (-5%) i 2013 (-6%); així com un augment respecte del 2015 (1%), 2012 (6%), 2011 (27%) i 2010 (5%). Respecte de la mitjana de denúncies rebudes en el període 2010-2016 (152), les denúncies comptabilitzades l'any 2017 estan, doncs, lleugerament per sobre.

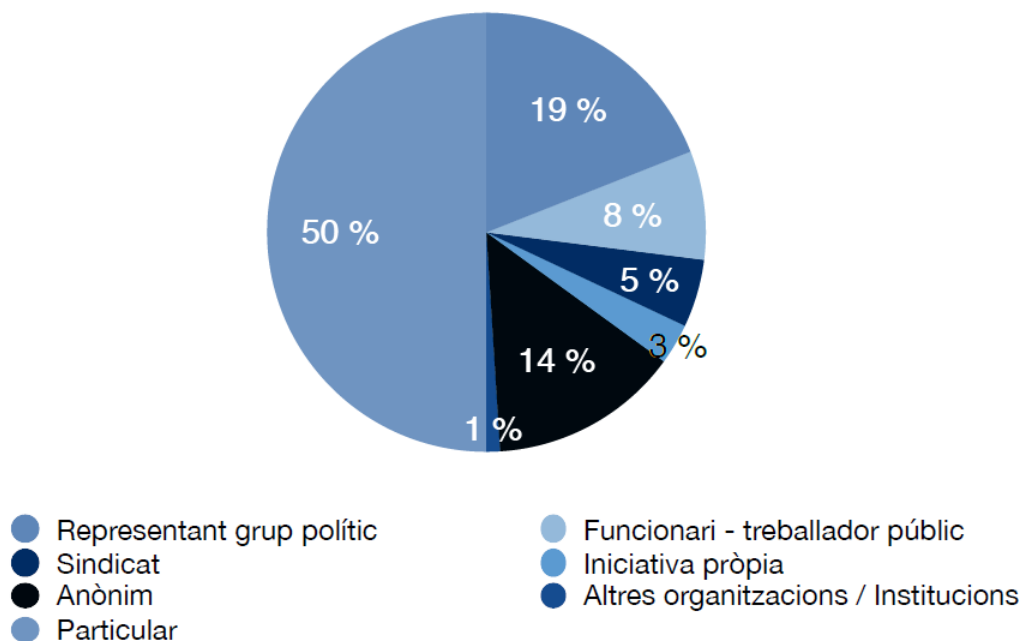
Taula. Evolució anual de les denúncies comparant els anys 2010 a 2017

Any	2010	2011	2012	2013	2014	2015	2016	2017
Nombre de denúncies rebudes	147	121	145	164	162	153	174	154
% d'increment de l'any 2017 respecte dels anteriors	5%	27%	6%	-6%	-5%	1%	-11%	

Tipologia del denunciant

Pel que fa a la tipologia de les persones denunciants, les dades del 2017 són les següents: **77 denúncies/comunicacions (50%)** han estat presentades per **particulars**; **30 (19%)** per **grups polítics**; **21 (14%)** per **persones anònimes**; **13 (8%)** per **personal funcionari i/o treballadors/es públics**; **7 (5%)** per **sindicats**; **4 (3%)** per **expedients d'anàlisi de versemblança que s'han incoat a iniciativa pròpia** i **2 (1%)** han estat remesos a l'Oficina per **altres organismes i/o institucions**.

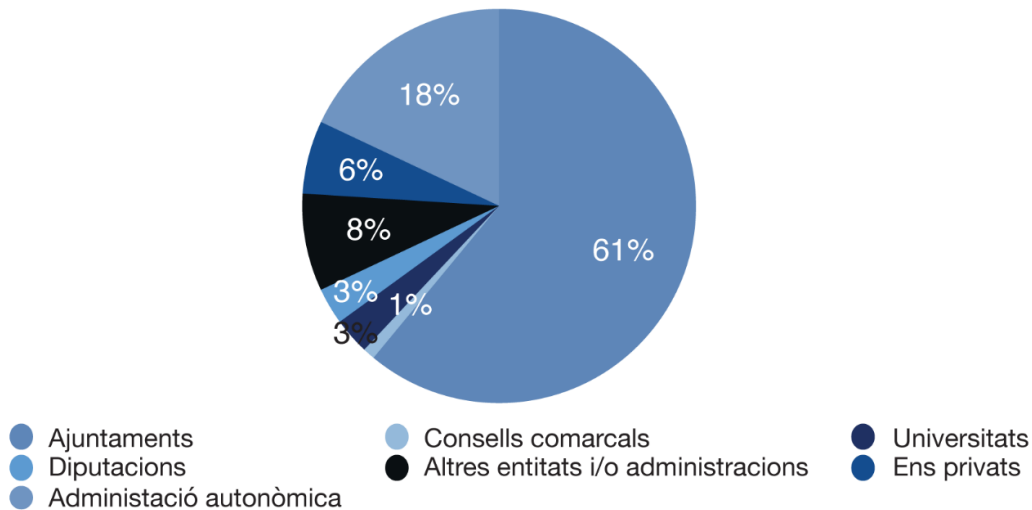
Gràfic. Tipologia del denunciant. Només el 8% dels denunciants és funcionari



Tipologia d'ens denunciats

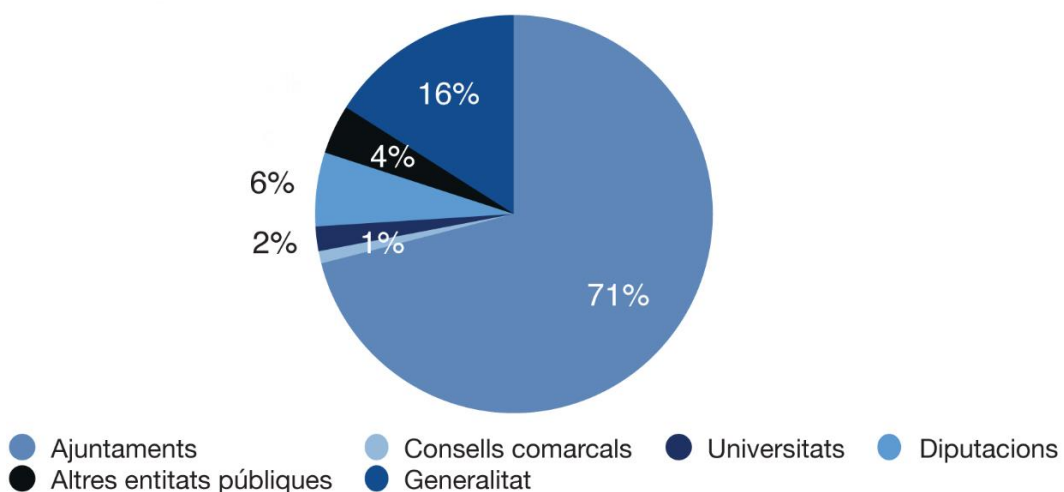
Pel que fa a les **entitats o institucions concernides per les denúncies/comunicacions**, si tenim en compte les 154 denúncies rebudes, 94 (61%) concerneixen ajuntaments; 28 (18%), la Generalitat; 9 (6%), entitats o empreses privades; 12 (8%), altres entitats i administracions; 4 (3%), diputacions; 5 (3%), universitats, i 2 (1%), consells comarcals.

Gràfic. Tipologia d'ens denunciats. La majoria de denúncies són d'àmbit local



Si destriem els expedients que han donat lloc a actuacions d'investigació durant l'any 2017, el 71% corresponen a **ajuntaments**; el 8% afecten la **Generalitat**; el 2% **universitats**, i el 2% **altres entitats públiques**. La tendència fa palès que els ajuntaments continuen essent les administracions respecte de les quals s'inicien més expedients d'investigació, encara que el percentatge respecte l'any 2016 baixa del 88% al 71% del 2017. Percentualment, les denúncies presentades que afecten ajuntaments representen el 61% del total, mentre que, quan passen la fase d'avaluació prèvia de versemblança i es decideix investigar, el percentatge creix fins al 71%.

Gràfic. Tipus d'entitats que han rebut actuacions d'investigació.



Situació de les actuacions d'investigació

Durant l'any 2017, s'han tramitat **253 actuacions** (incloses cinc col·laboracions institucionals), de les quals **49 han estat closes** i **8 han estat interrompudes** en haver-se constatat la concurrència dels procediments judicials corresponents sobre els mateixos fets investigats. Queden **pendents de conclusió les 196** restants.

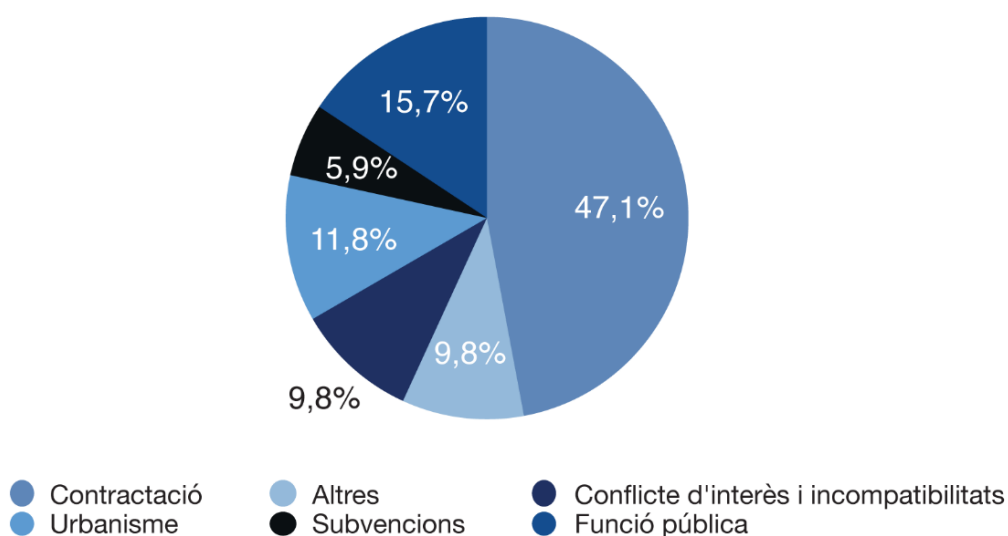
Taula. Situació de les actuacions d'investigació.

Sector públic	En curs al tancament 2016	Iniciades 2017	Interrupcions 2017	Reclassificacions 2017 ⁶	Closes 2017	En curs al tancament 2017
Generalitat	21	18	2	+1	5	33
Entitats locals	125	79	6	-1	40	157
Universitats	3	2			2	3
Total actuacions	149	99	8		47	193
Col·laboracions	-	5			2	3
Total	149	+104	-8		-49	196

L'any 2017 és l'exercici amb **més actuacions d'investigació iniciades (104)** i **d'investigació closes (49)**, incloses 2 col·laboracions institucionals) des de la creació de l'Oficina Antifrau de Catalunya.

Les actuacions d'investigació closes durant l'any 2017, igual que ha succeït en els darrers anys, han versat majoritàriament sobre casos concrets d'**irregularitats en matèria de contractació pública**, seguit de temes de **funció pública**, d'**urbanisme** i **conflictes d'interès**.

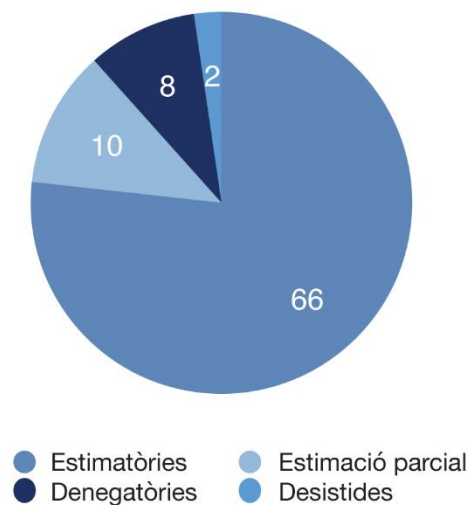
Gràfic. Matèries de les actuacions d'investigació closes el 2017



Sol·licituds d'accés a la informació pública i transparència

L'any 2017 l'Oficina Antifrau ha rebut, tramitat i resolt un total de **86 sol·licituds d'accés a la informació pública**. D'aquestes, **66** han estat **estimades**, **10** han estat **estimades parcialment** i **8** han estat **desestimades**. En 2 procediments es va produir el desistiment de la persona sol·licitant, que no es va identificar. El temps mitjà de resposta a les sol·licituds d'accés a la informació pública per part de l'Oficina ha estat de 14 dies.

Gràfic. Resultats de les sol·licituds d'accés a la informació pública



Recursos humans i pressupost

La dotació de personal coberta a 31 de desembre de 2017 és de 47 efectius, amb un **pressupost de 5.295.693,58€**, i amb un **romanent pressupostari al finalitzar 2017 de 969.484,89€**.